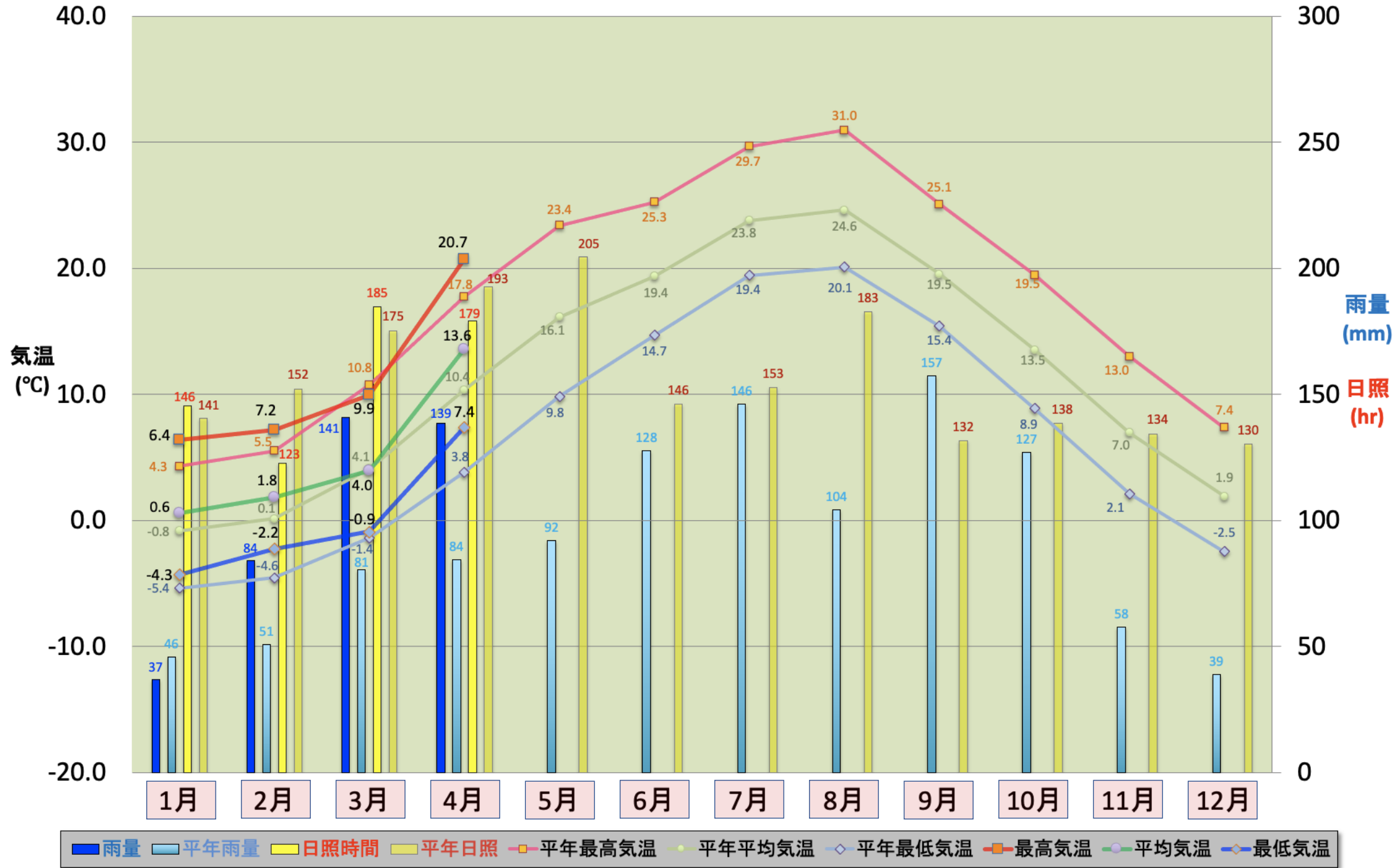


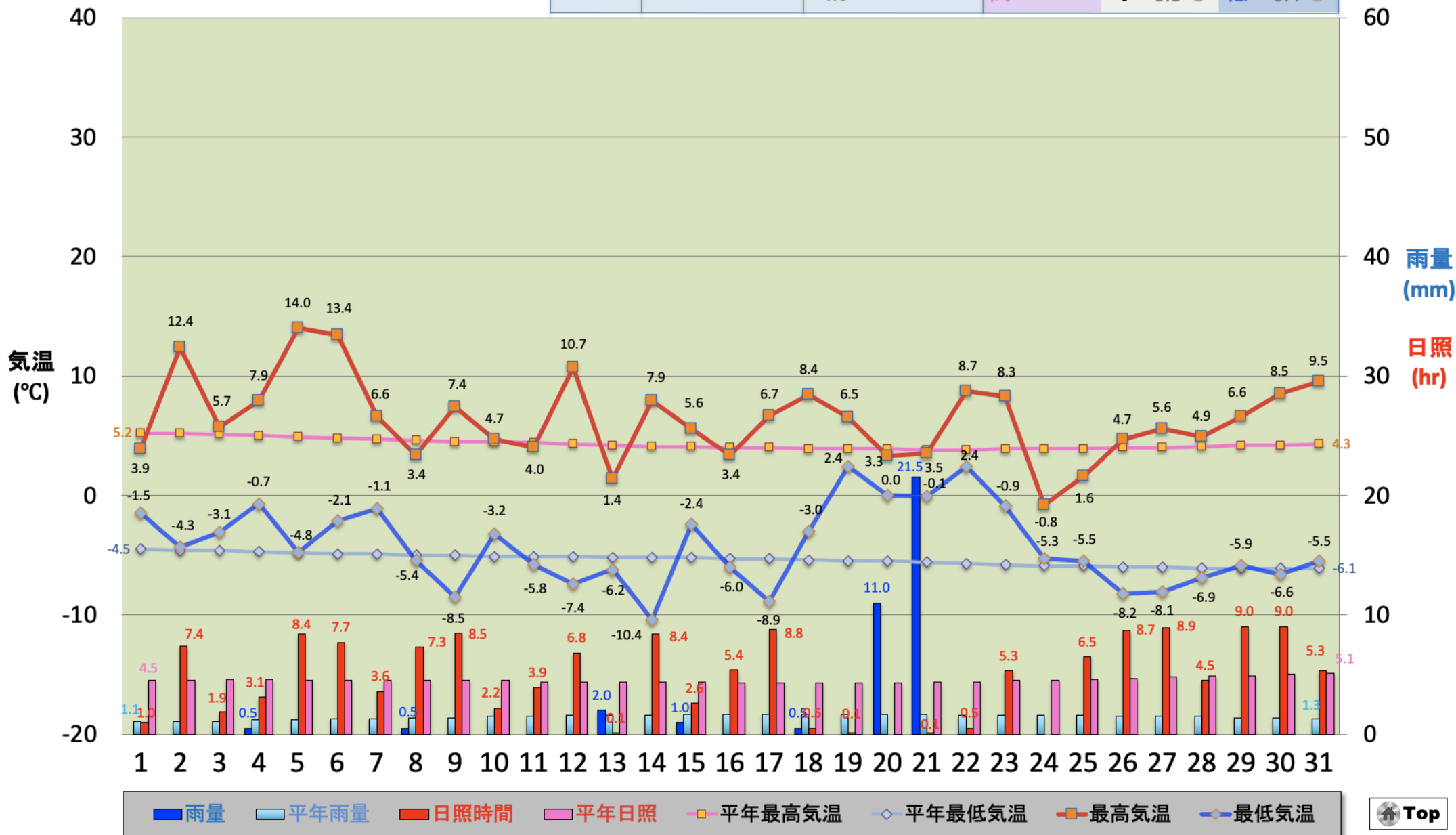
# 安曇野・穂高の気象データ 2024年



# 安曇野・穂高の気象データ

## 2024年1月

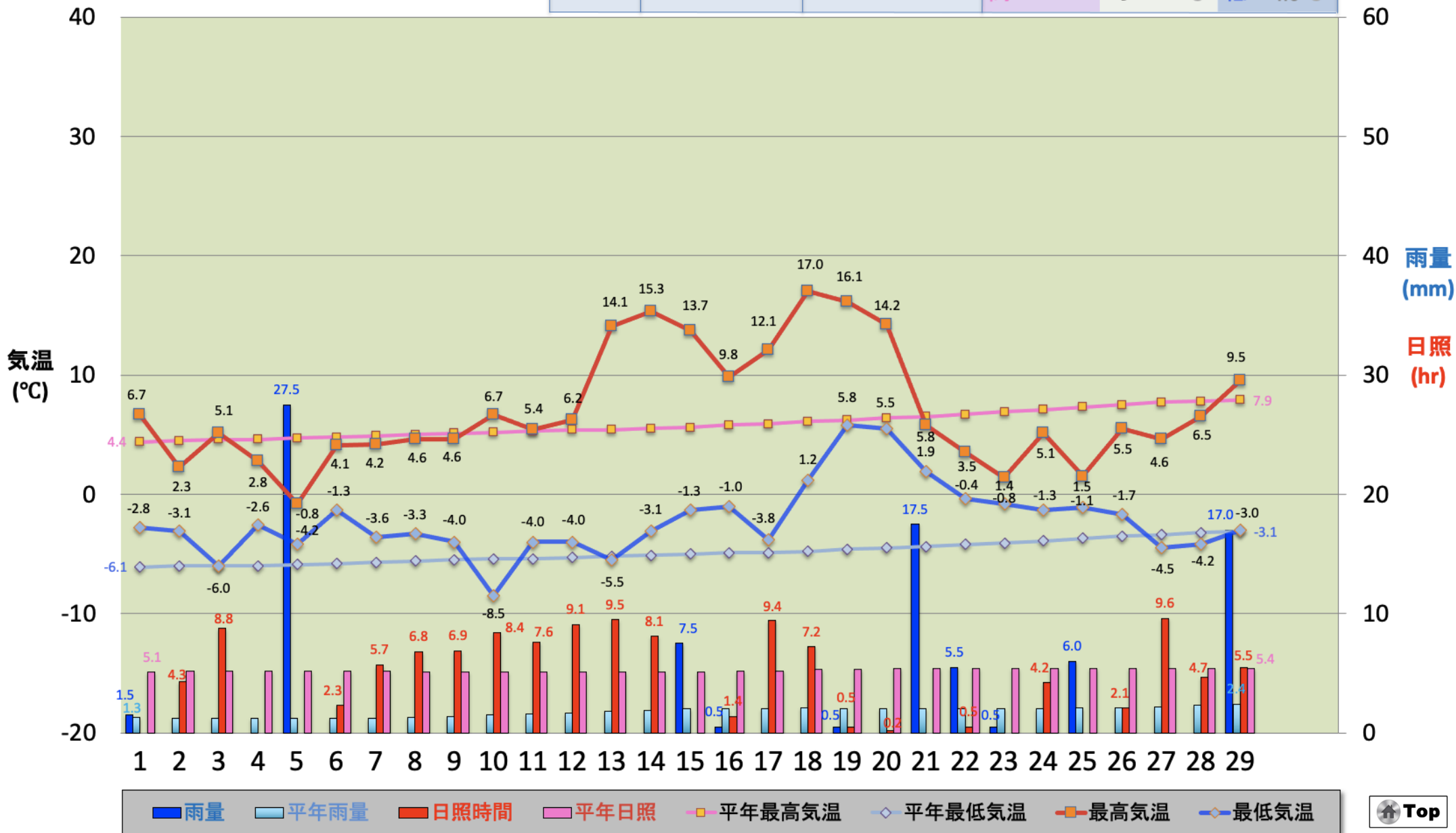
1 月度	平均雨量	平均日照時間	平均気温		
当月 :	1.2 (累計 37) mm	4.7 (累計 146) 時間	最高 6.4 °C	平均 0.6 °C	最低 -4.3 °C
平年 :	1.5 (累計 46) mm	4.5 (累計 141) 時間	最高 4.3 °C	平均 -0.8 °C	最低 -5.4 °C



# 安曇野・穂高の気象データ

## 2024年2月

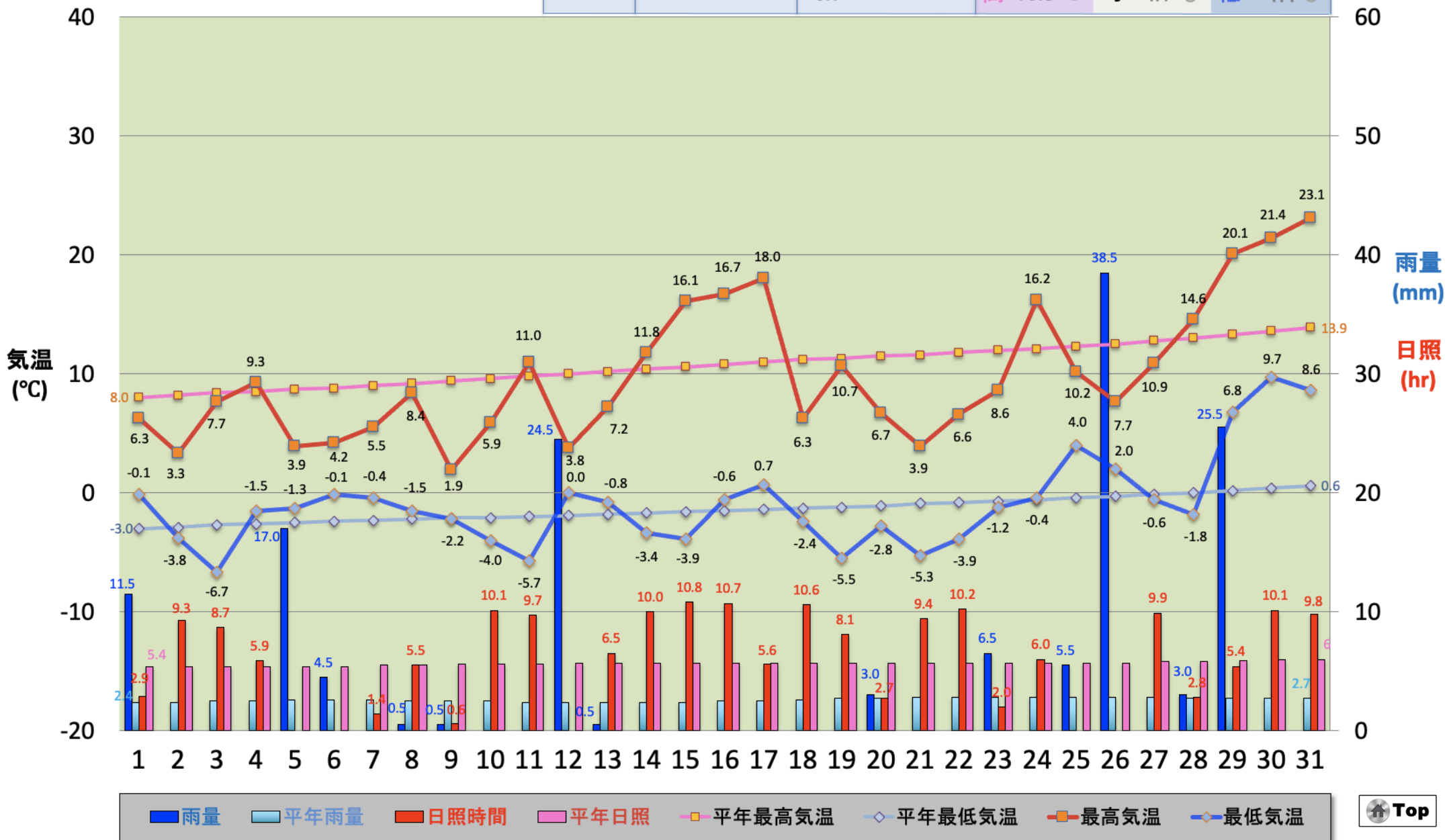
2月度	平均雨量	平均日照時間	平均気温		
当月：	2.9 (累計 84) mm	4.2 (累計 123) 時間	最高 7.2 °C	平均 1.8 °C	最低 -2.2 °C
平年：	1.6 (累計 51) mm	4.9 (累計 152) 時間	最高 5.5 °C	平均 0.1 °C	最低 -4.6 °C



# 安曇野・穂高の気象データ

## 2024年3月

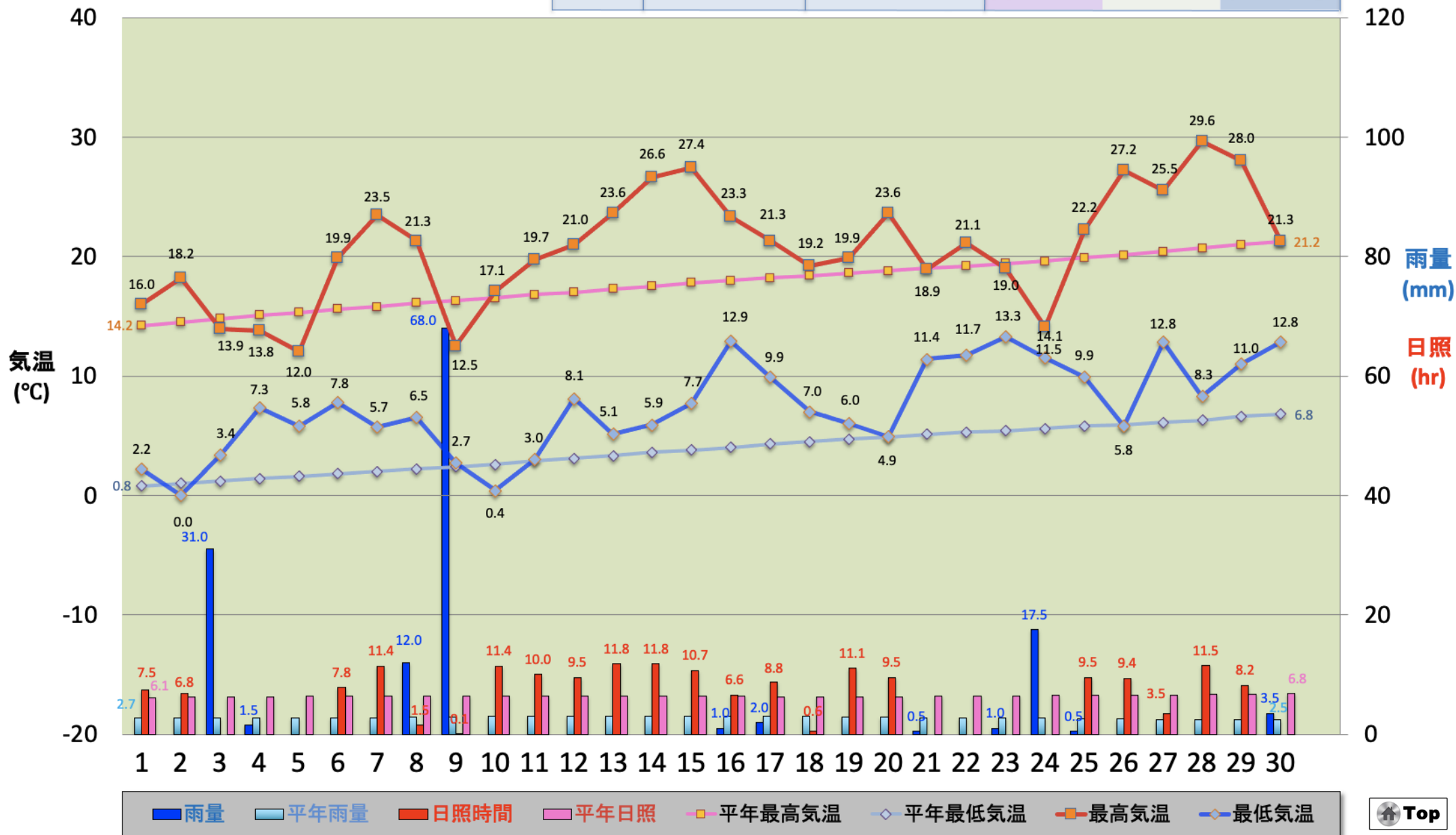
3月度	平均雨量	平均日照時間	平均気温		
当月：	4.5 (累計 141) mm	6.0 (累計 185) 時間	最高 9.9℃	平均 4.0℃	最低 -0.9℃
平年：	2.6 (累計 81) mm	5.7 (累計 175) 時間	最高 10.8℃	平均 4.1℃	最低 -1.4℃



# 安曇野・穂高の気象データ

## 2024年4月

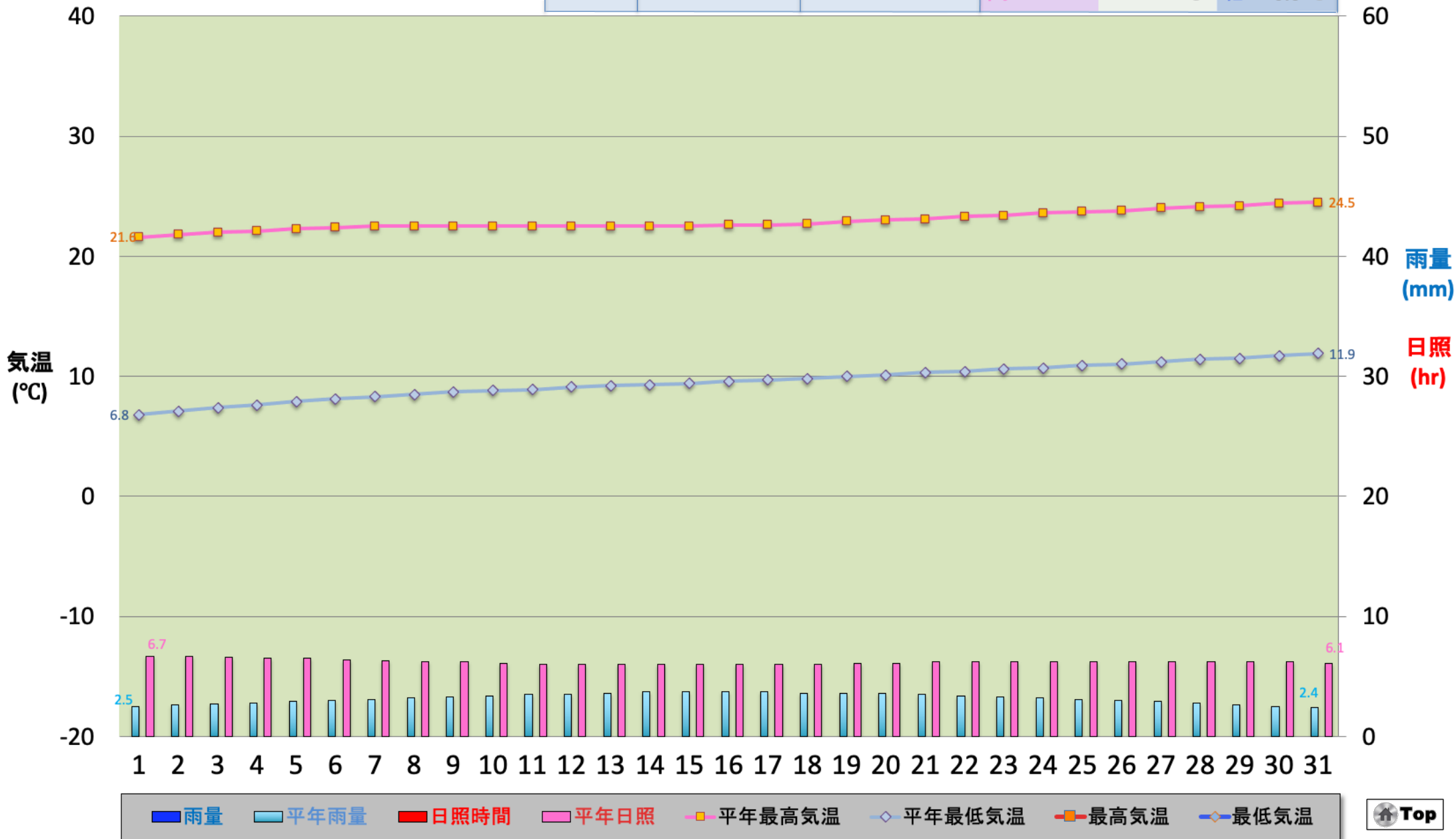
4月度	平均雨量	平均日照時間	平均気温		
当月 :	4.6 (累計 139) mm	6.0 (累計 179) 時間	最高 20.7 °C	平均 13.6 °C	最低 7.4 °C
平年 :	2.8 (累計 84) mm	6.4 (累計 193) 時間	最高 17.8 °C	平均 10.4 °C	最低 3.8 °C



# 安曇野・穂高の気象データ

## 2024年5月

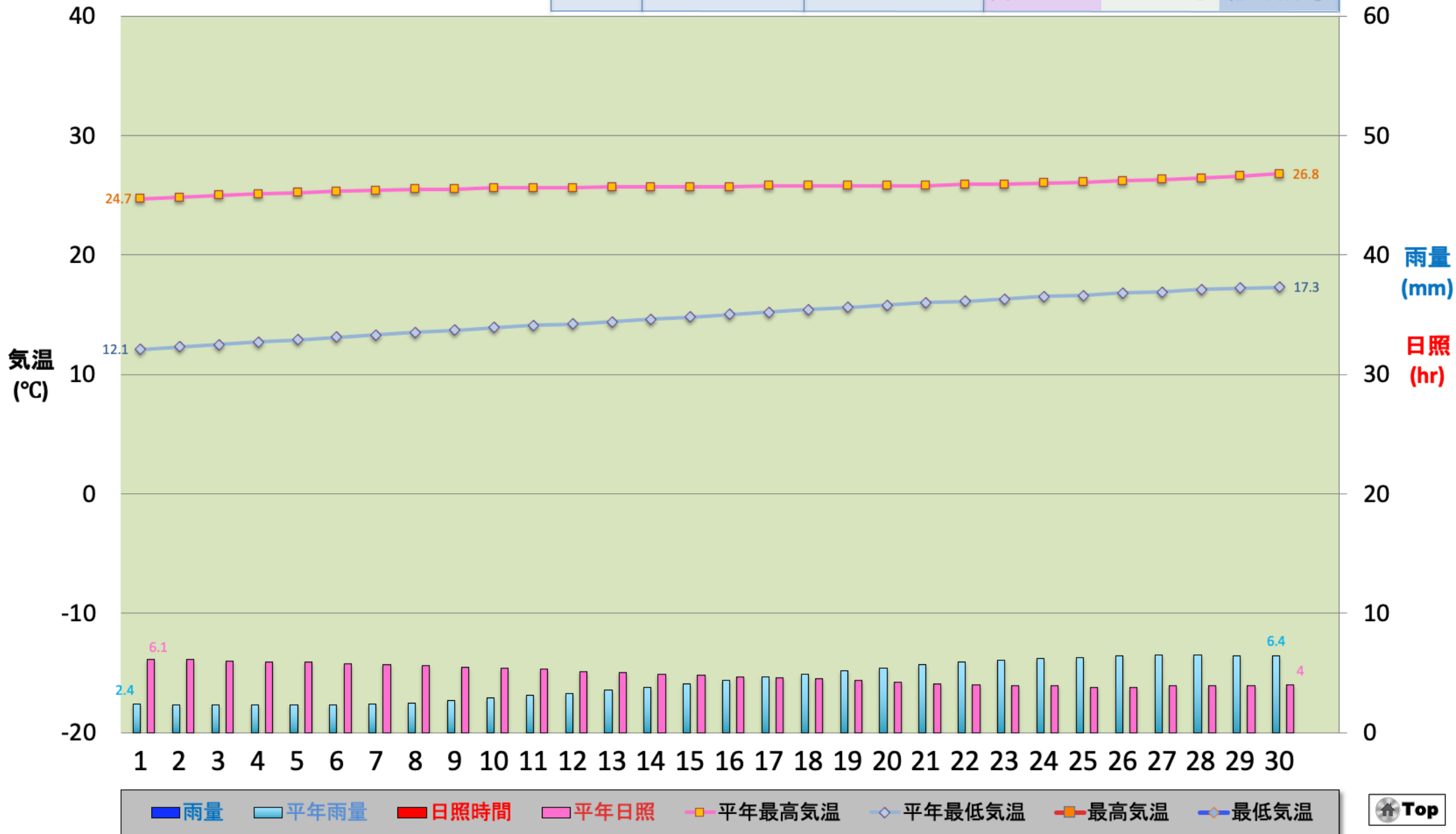
5月度	平均雨量	平均日照時間	平均気温					
当月：	未 (累計 0) mm	未 (累計 0) 時間	最高	未 °C	平均	未 °C	最低	未 °C
平年：	3.2 (累計 98) mm	6.2 (累計 193) 時間	最高	22.9 °C	平均	15.8 °C	最低	9.5 °C



# 安曇野・穂高の気象データ

## 2024年6月

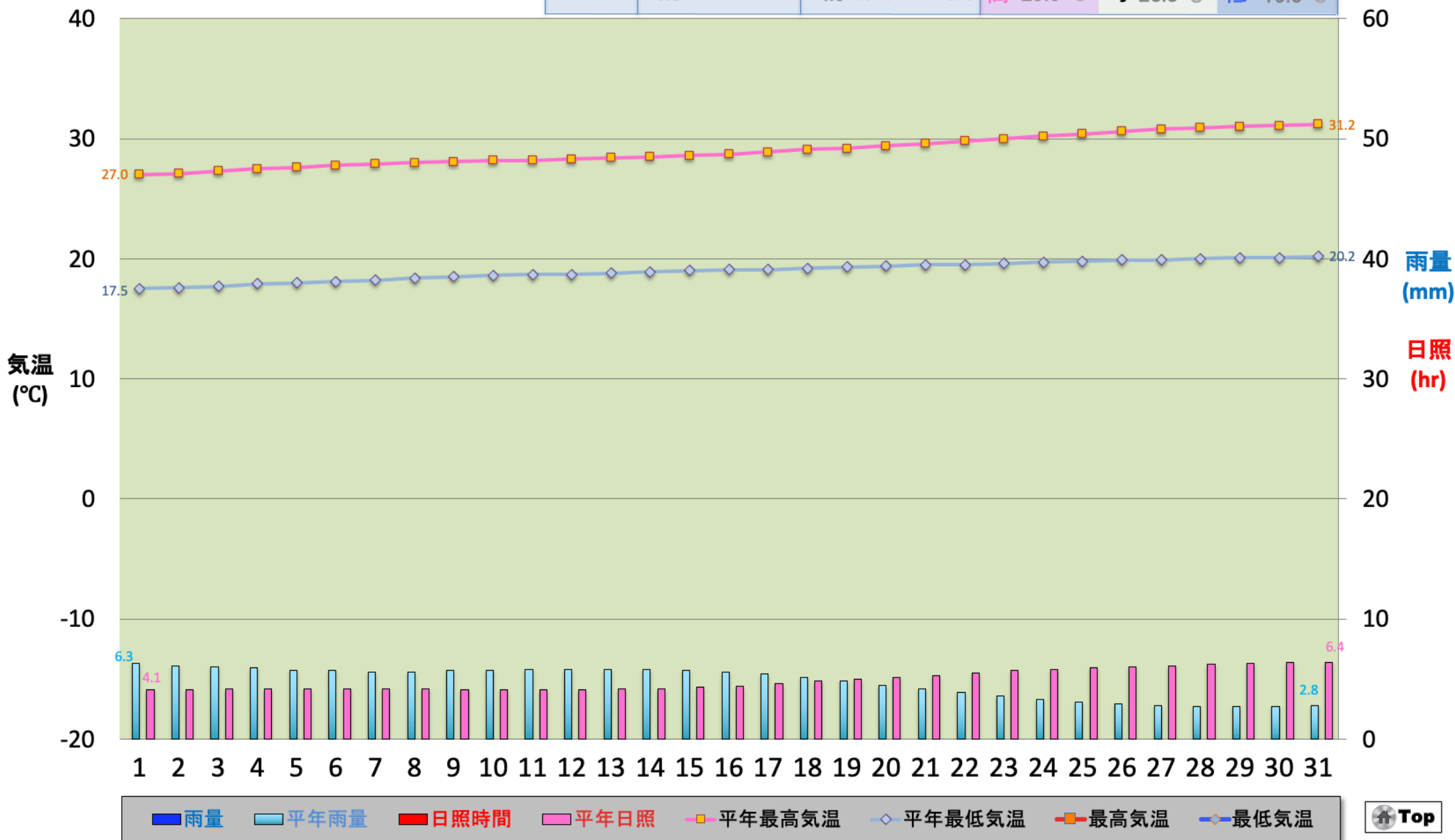
6月度	平均雨量	平均日照時間	平均気温					
当月 :	未 (累計 0) mm	未 (累計 0) 時間	最高	未 °C	平均	未 °C	最低	未 °C
平年 :	4.2 (累計 129) mm	4.7 (累計 145) 時間	最高	24.9 °C	平均	19.1 °C	最低	14.4 °C



# 安曇野・穂高の気象データ

## 2024年7月

7月度	平均雨量	平均日照時間	平均気温					
当月：	未 (累計 0) mm	未 (累計 0) 時間	最高	未 °C	平均	未 °C	最低	未 °C
平年：	4.8 (累計 147) mm	4.9 (累計 152) 時間	29.0 °C		23.3 °C		19.0 °C	

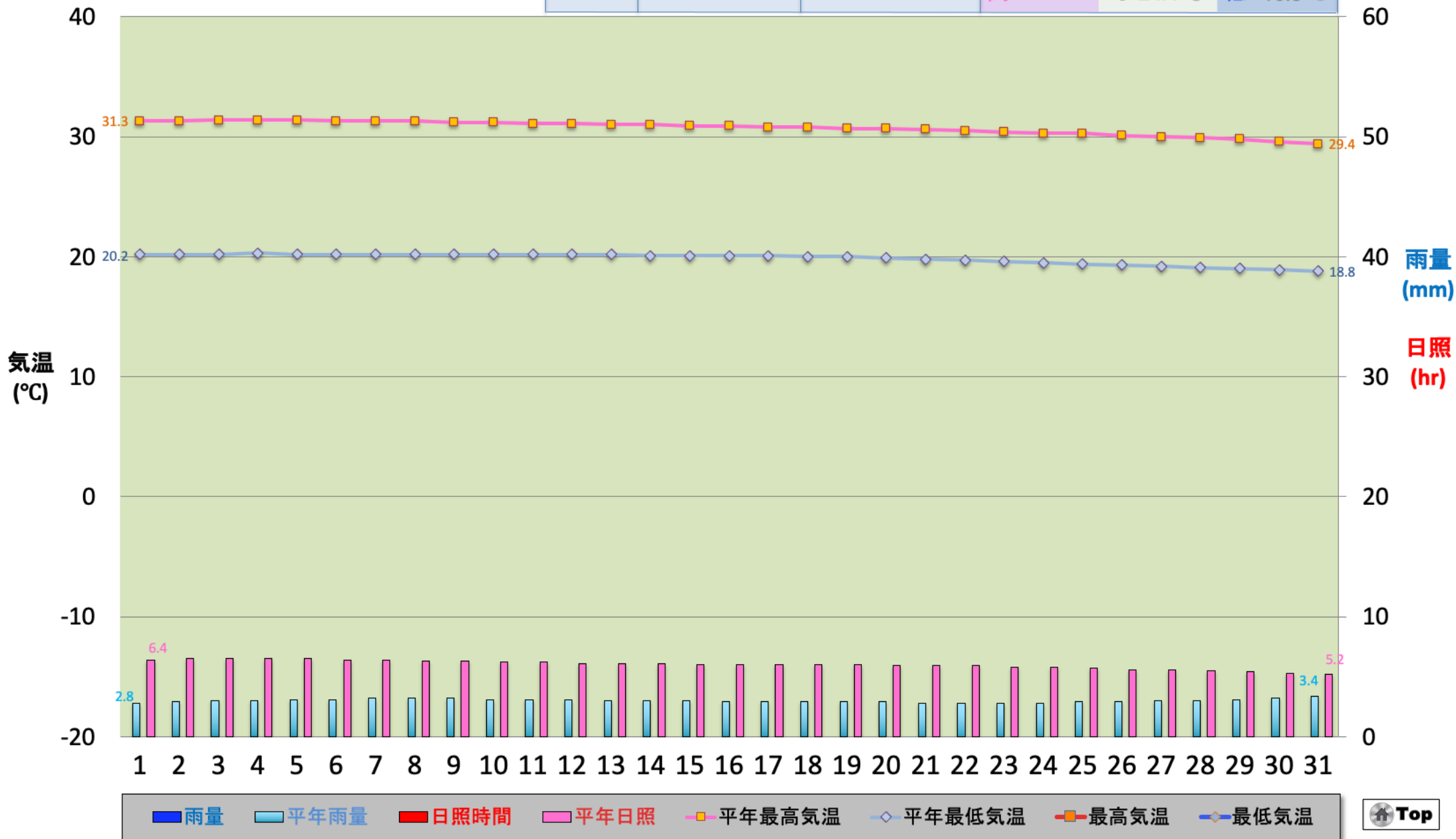




# 安曇野・穂高の気象データ

## 2024年8月

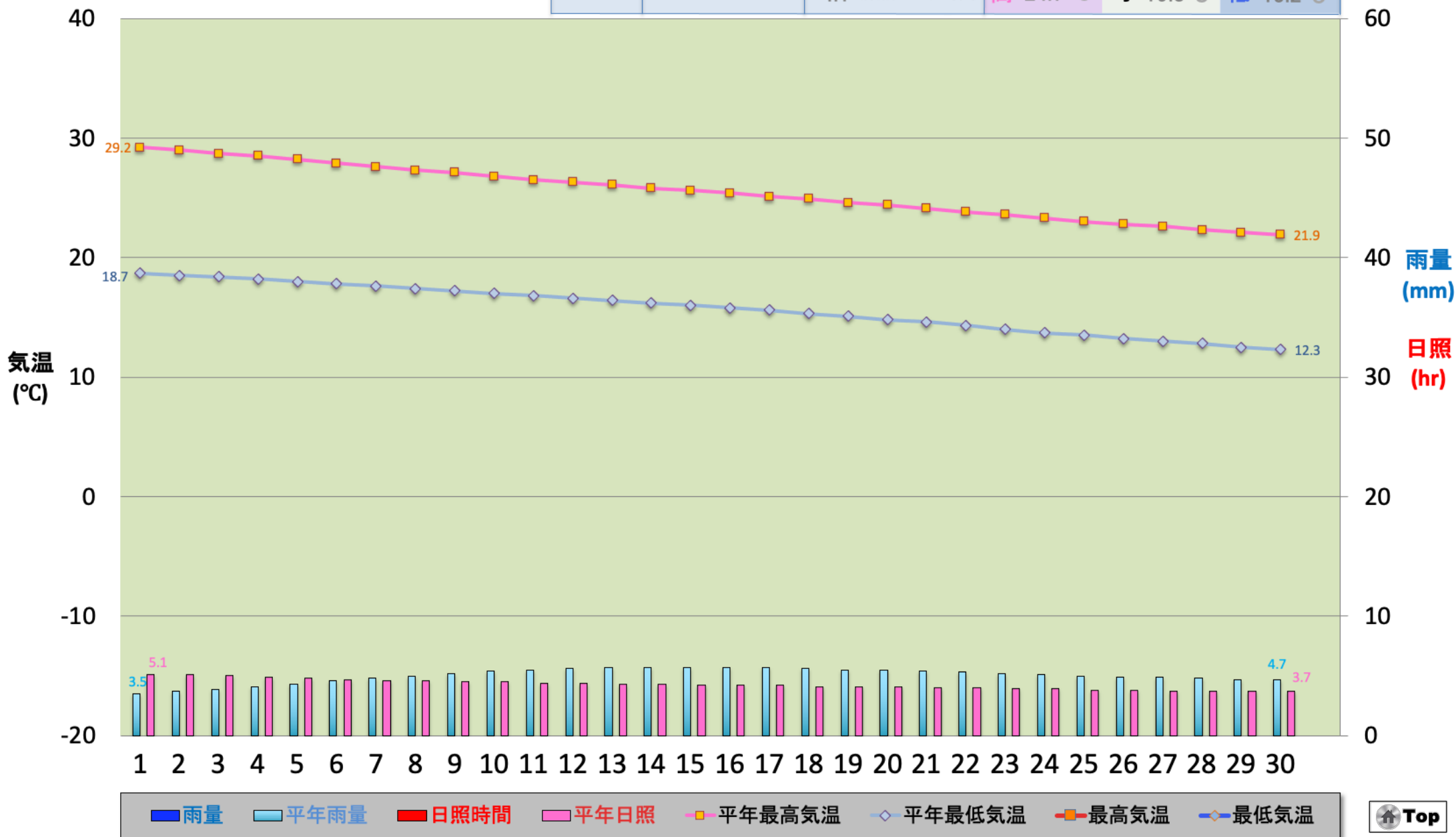
8月度	平均雨量	平均日照時間	平均気温					
当月：	未 (累計 0) mm	未 (累計 0) 時間	最高	未 °C	平均	未 °C	最低	未 °C
平年：	3.0 (累計 93) mm	6.0 (累計 186) 時間	最高	30.7 °C	平均	24.4 °C	最低	19.8 °C



# 安曇野・穂高の気象データ

## 2024年 9月

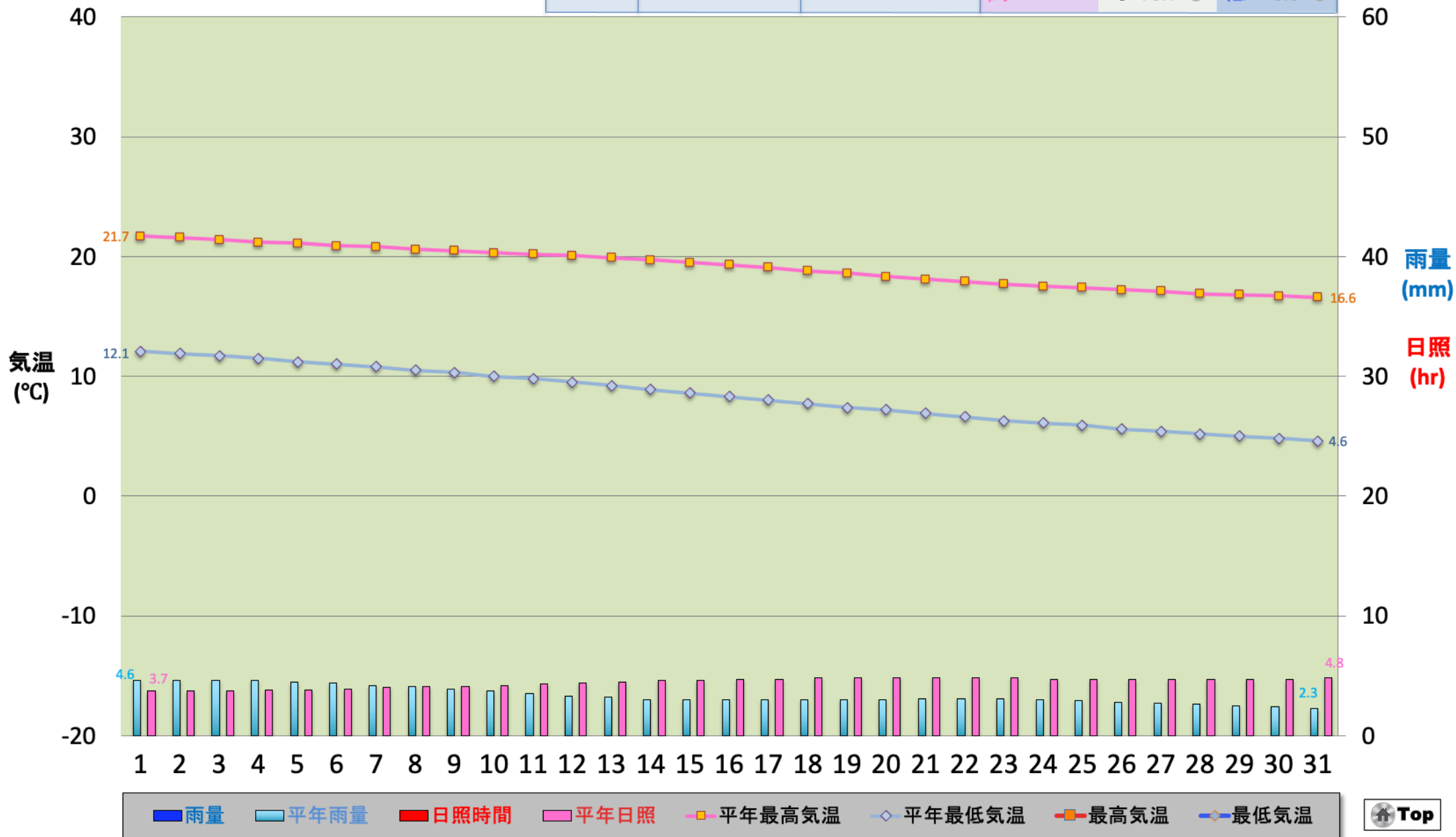
9月度	平均雨量	平均日照時間	平均気温					
当月 :	未 (累計 0) mm	未 (累計 0) 時間	最高	未 °C	平均	未 °C	最低	未 °C
平年 :	4.9 (累計 151) mm	4.1 (累計 128) 時間	24.7 °C	19.3 °C	15.2 °C			



# 安曇野・穂高の気象データ

## 2024年10月

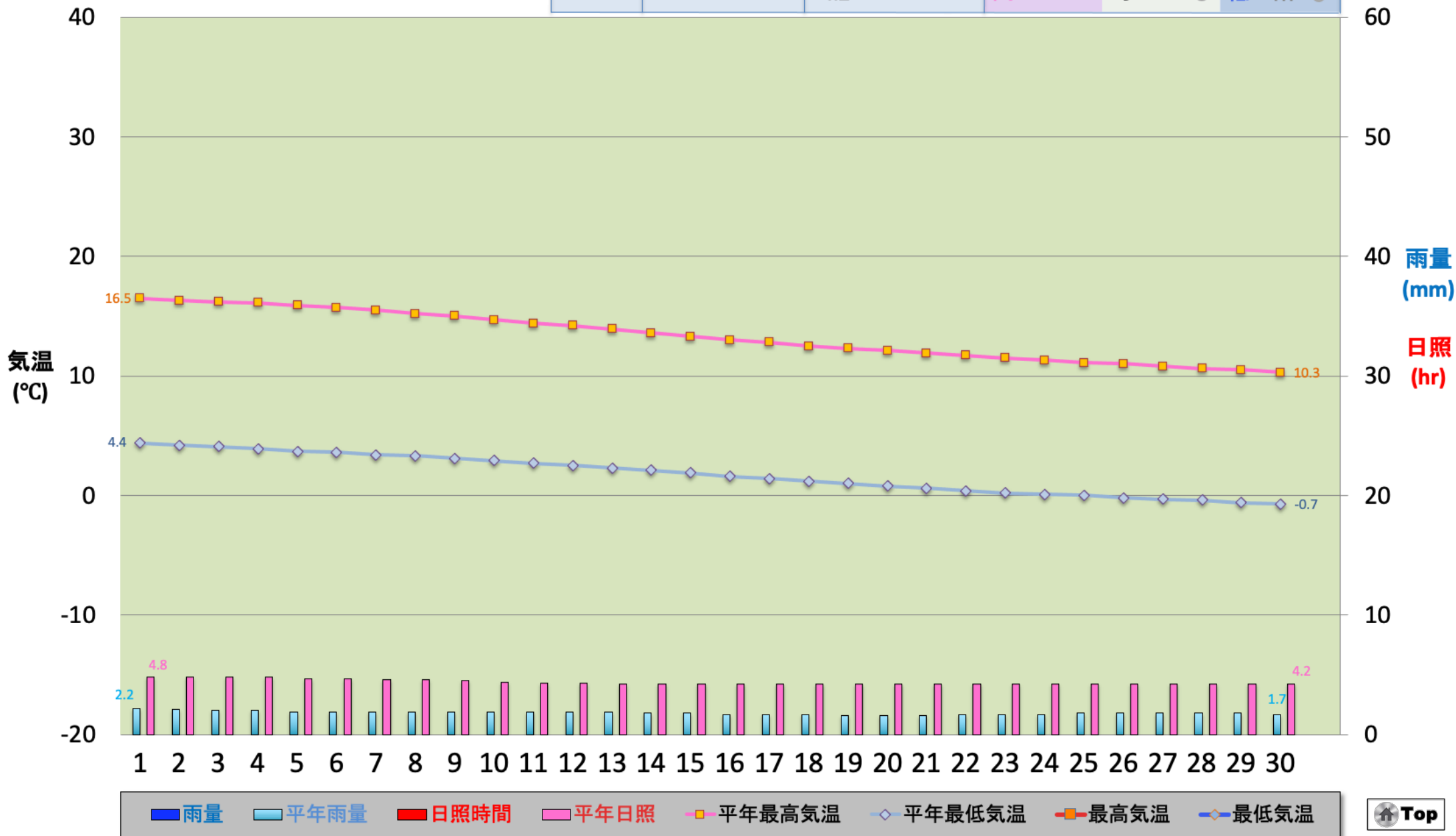
10月度	平均雨量	平均日照時間	平均気温					
当月：	未 (累計 0) mm	未 (累計 0) 時間	最高	未 °C	平均	未 °C	最低	未 °C
平年：	3.4 (累計 105) mm	4.4 (累計 137) 時間	19.1 °C		13.1 °C		8.3 °C	



# 安曇野・穂高の気象データ

## 2024年11月

11月度	平均雨量	平均日照時間	平均気温					
当月：	未 (累計 0) mm	未 (累計 0) 時間	最高	未 °C	平均	未 °C	最低	未 °C
平年：	1.8 (累計 55) mm	4.2 (累計 131) 時間	最高	12.9 °C	平均	6.7 °C	最低	1.7 °C



# 安曇野・穂高の気象データ

## 2024年12月

12月度	平均雨量	平均日照時間	平均気温					
当月：	未 (累計 0) mm	未 (累計 0) 時間	最高	未 °C	平均	未 °C	最低	未 °C
平年：	1.1 (累計 35) mm	4.2 (累計 129) 時間	最高	7.4 °C	平均	1.8 °C	最低	-2.8 °C

