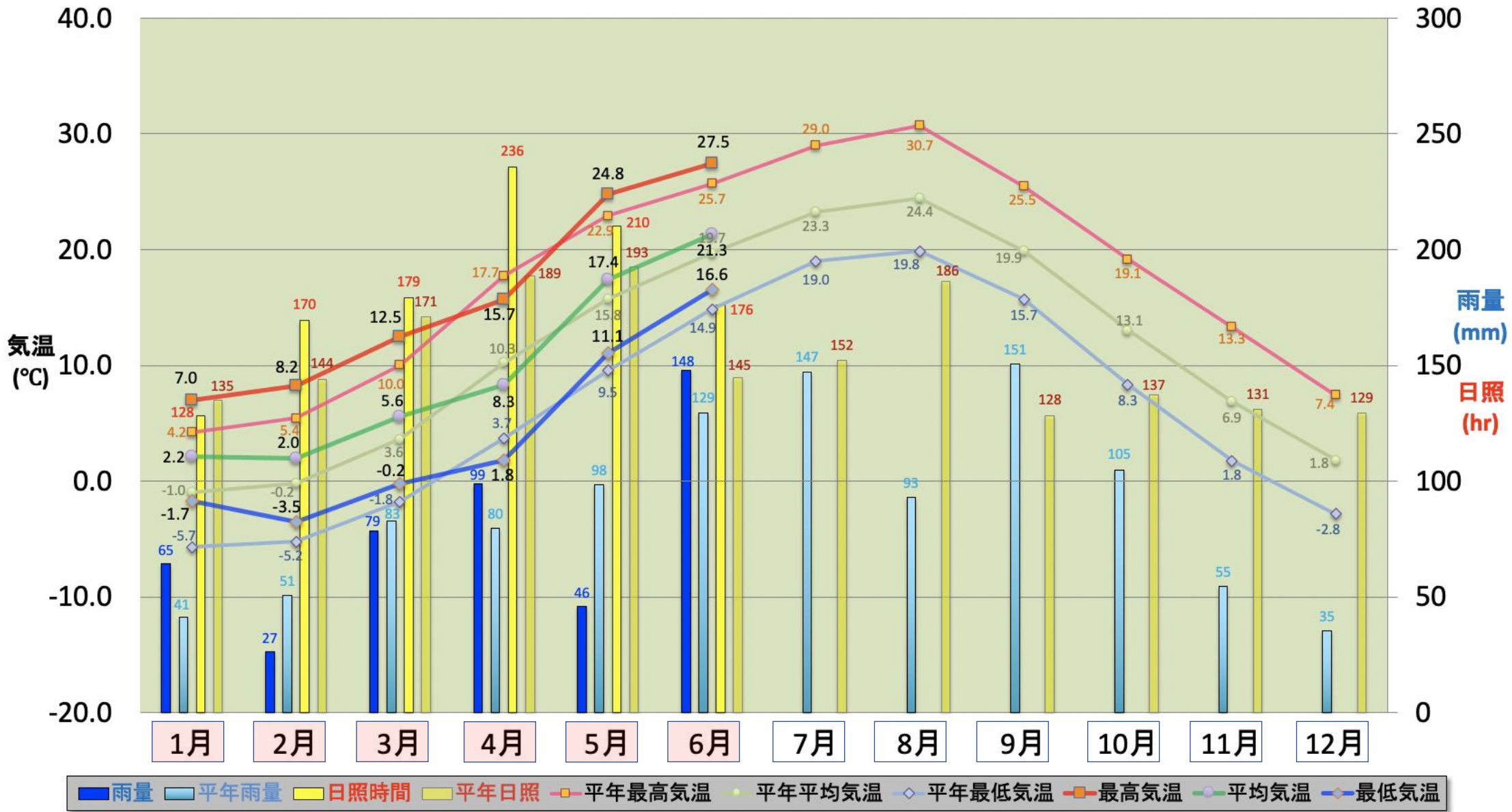
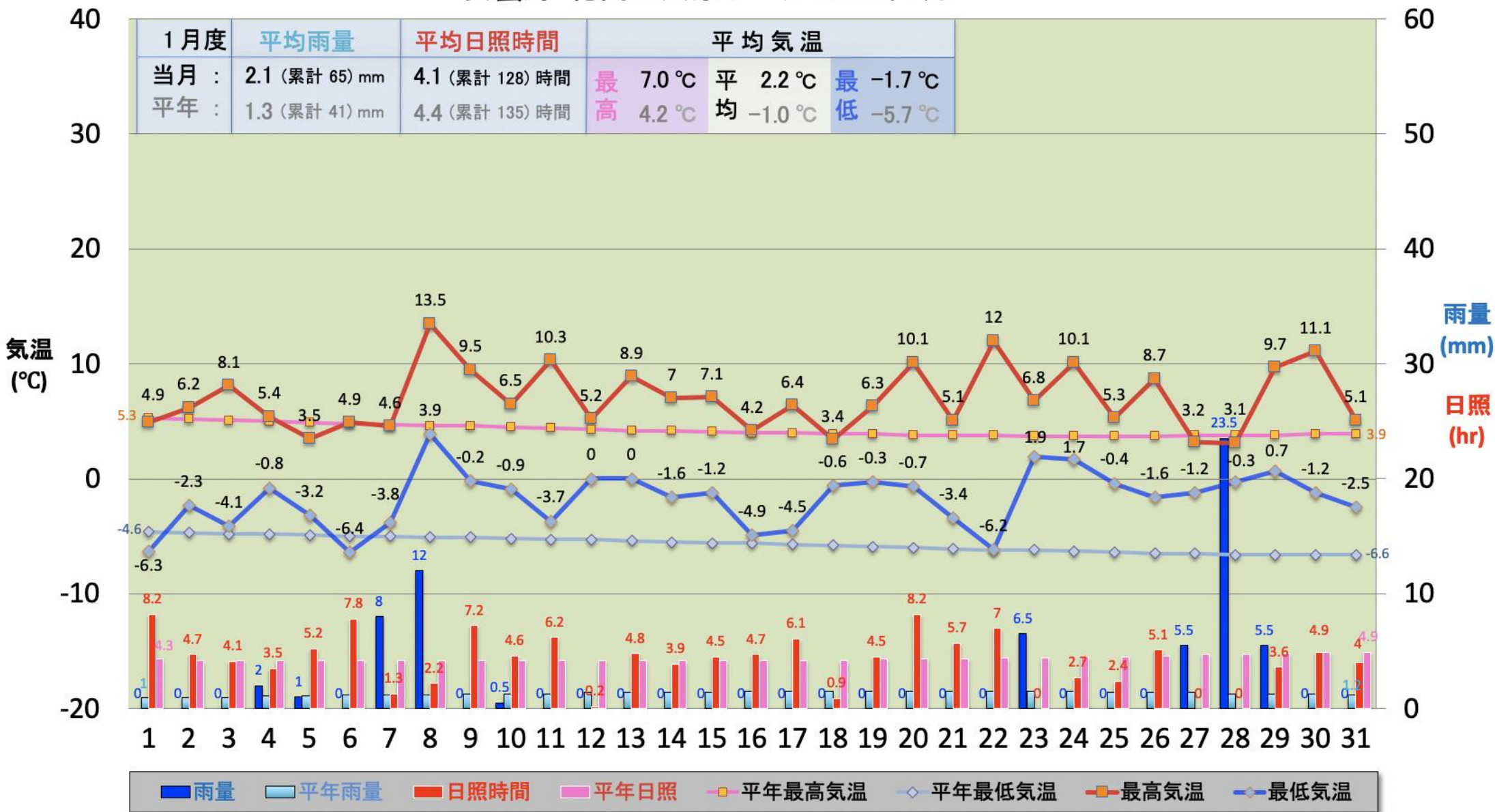


安曇野・穂高の気象データ 2020年



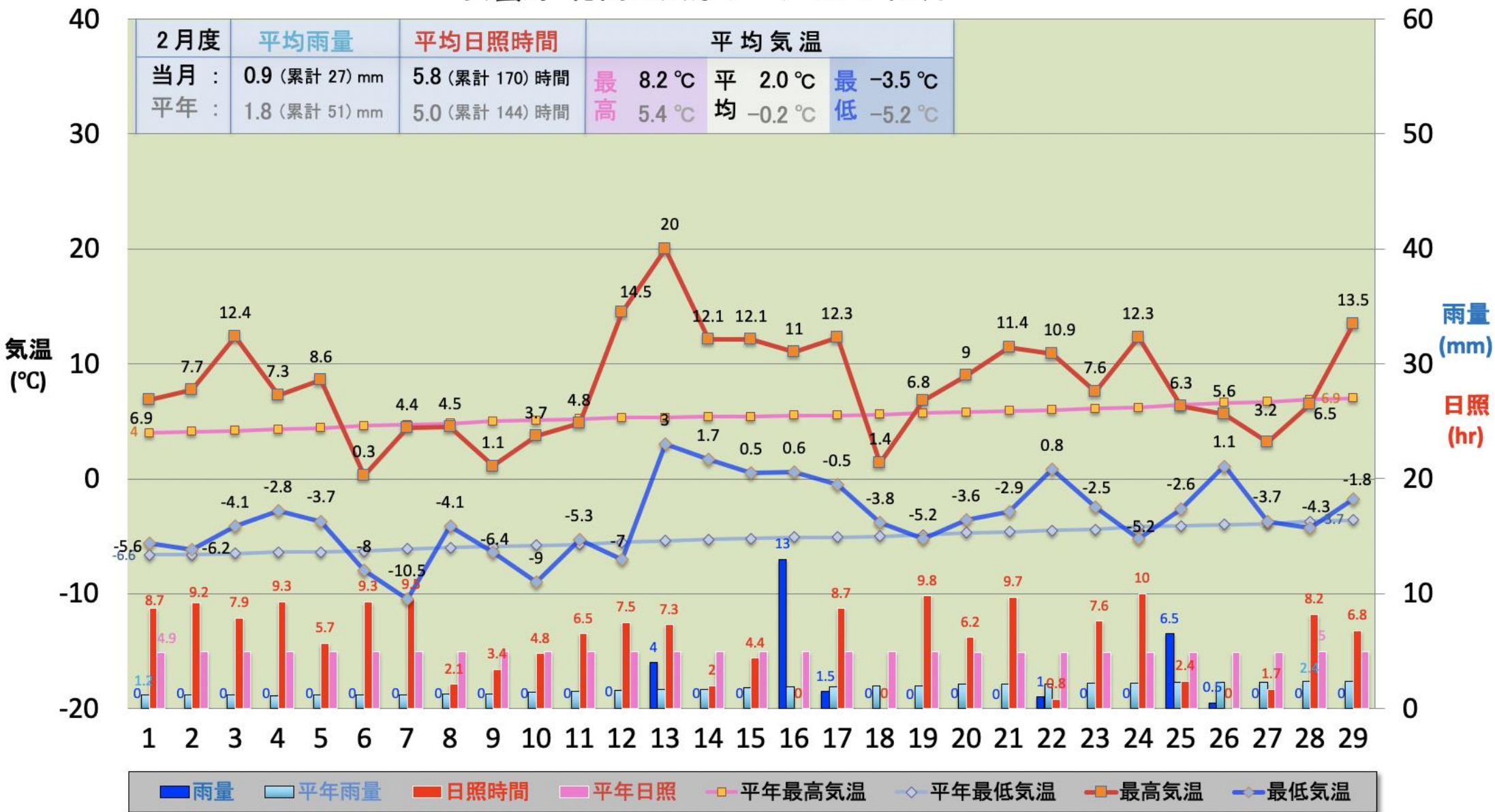
安曇野・穂高の気象データ 2020年1月

1 月度	平均雨量	平均日照時間	平均気温		
当月 :	2.1 (累計 65) mm	4.1 (累計 128) 時間	最高 7.0 °C	平 2.2 °C	最低 -1.7 °C
平年 :	1.3 (累計 41) mm	4.4 (累計 135) 時間	最高 4.2 °C	均 -1.0 °C	最低 -5.7 °C



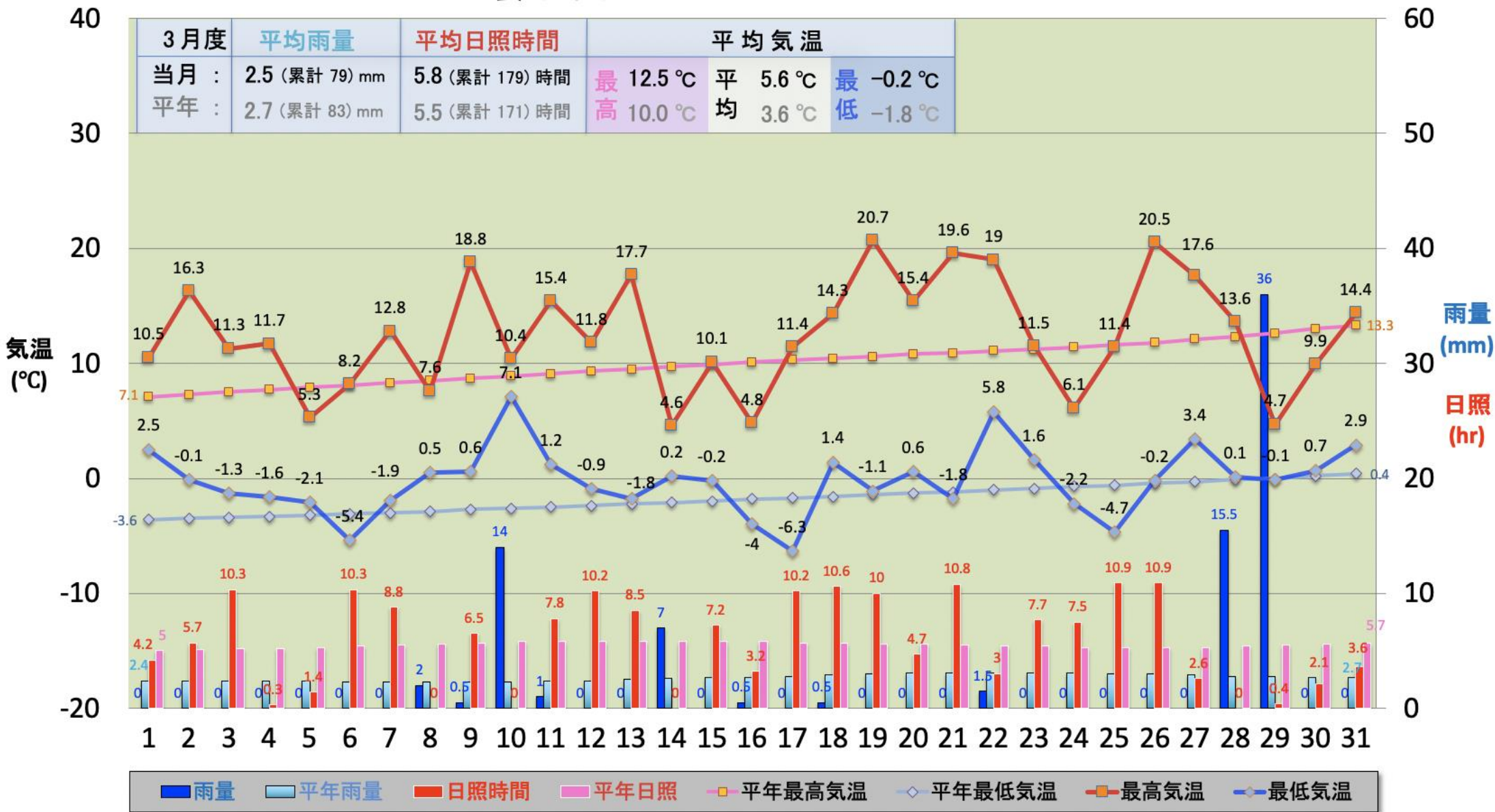
安曇野・穂高の気象データ 2020年2月

2月度	平均雨量	平均日照時間	平均気温		
当月 :	0.9 (累計 27) mm	5.8 (累計 170) 時間	最高 8.2 °C	平 2.0 °C	最低 -3.5 °C
平年 :	1.8 (累計 51) mm	5.0 (累計 144) 時間	最高 5.4 °C	均 -0.2 °C	最低 -5.2 °C



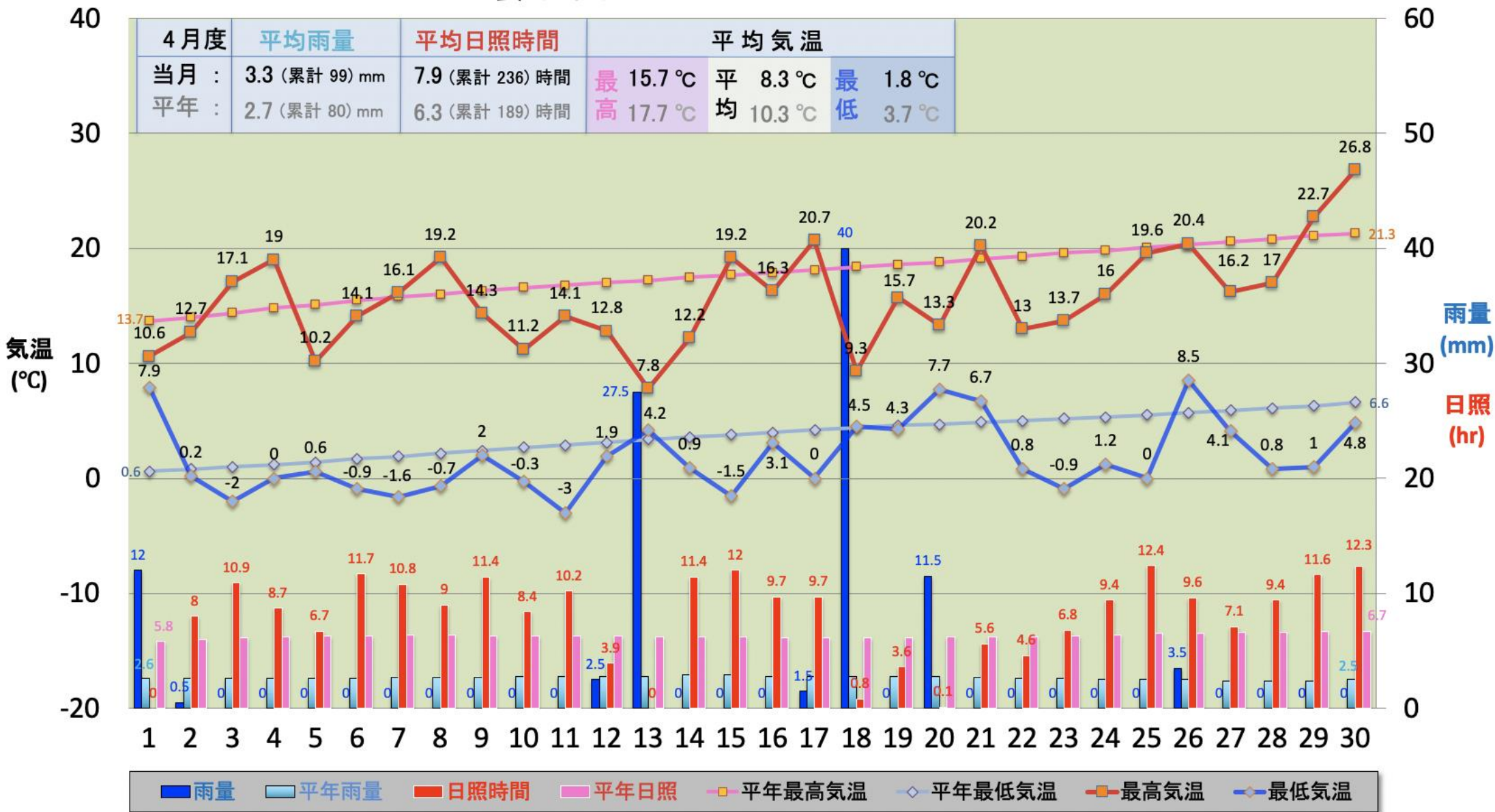
安曇野・穂高の気象データ 2020年3月

3月度	平均雨量	平均日照時間	平均気温		
当月 :	2.5 (累計 79) mm	5.8 (累計 179) 時間	最 12.5 °C	平 5.6 °C	最 -0.2 °C
平年 :	2.7 (累計 83) mm	5.5 (累計 171) 時間	高 10.0 °C	均 3.6 °C	低 -1.8 °C



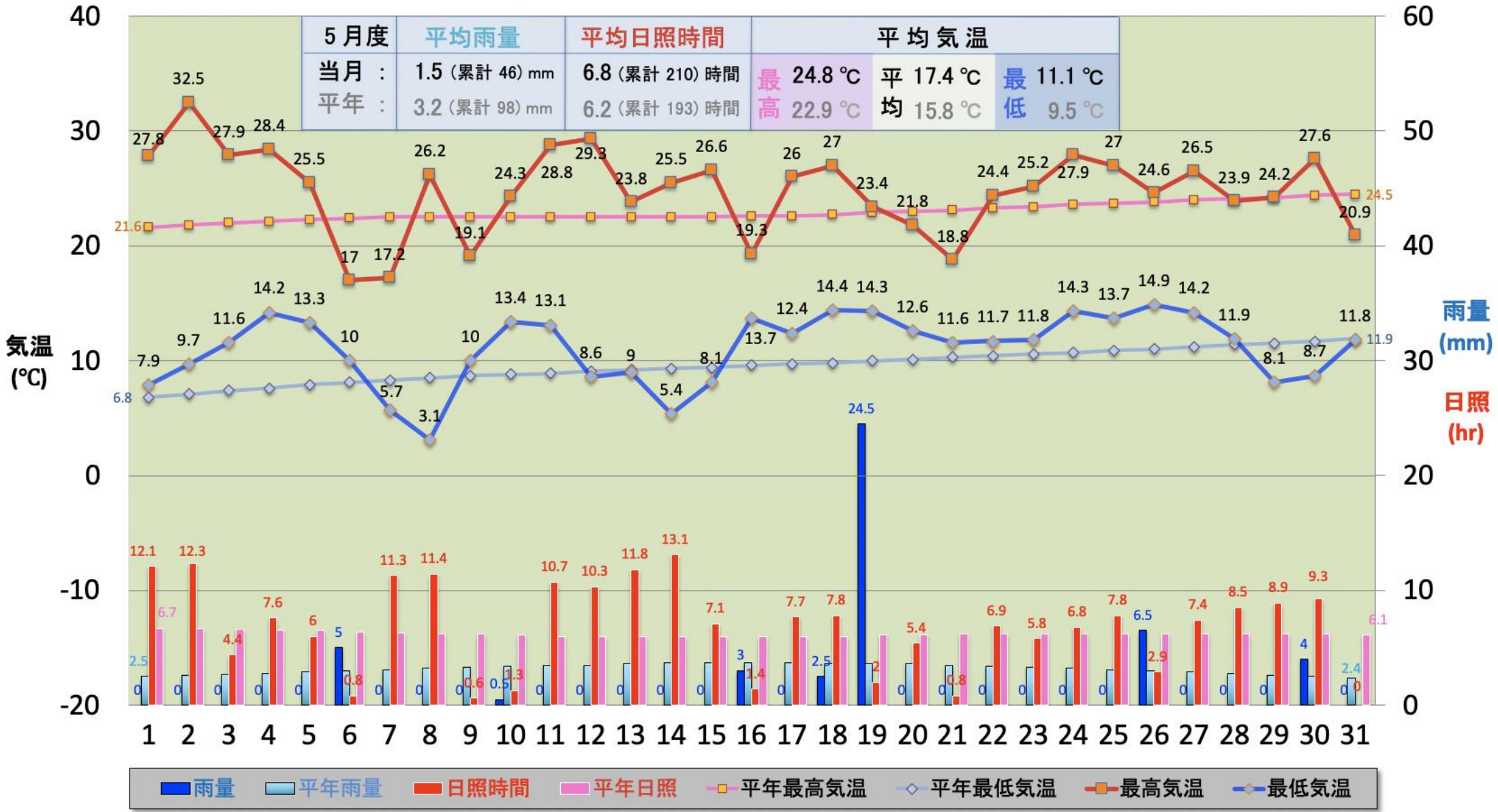
安曇野・穂高の気象データ 2020年4月

4月度	平均雨量	平均日照時間	平均気温		
当月 :	3.3 (累計 99) mm	7.9 (累計 236) 時間	最高 15.7 °C	平均 8.3 °C	最低 1.8 °C
平年 :	2.7 (累計 80) mm	6.3 (累計 189) 時間	最高 17.7 °C	平均 10.3 °C	最低 3.7 °C



安曇野・穂高の気象データ 2020年5月

5月度	平均雨量	平均日照時間	平均気温		
当月 :	1.5 (累計 46) mm	6.8 (累計 210) 時間	最高 24.8 °C	平 17.4 °C	最低 11.1 °C
平年 :	3.2 (累計 98) mm	6.2 (累計 193) 時間	最高 22.9 °C	均 15.8 °C	最低 9.5 °C



安曇野・穂高の気象データ 2020年6月

6 月度	平均雨量	平均日照時間	平均気温		
当月 :	4.9 (累計 148)	5.9 (累計 176) 時間	最高 27.5 °C	平 21.3 °C	最低 16.6 °C
平年 :	4.3 (累計 129)	4.8 (累計 145) 時間	最高 25.7 °C	均 19.7 °C	最低 14.9 °C

